



BORSA İSTANBUL

BİST-100 Endeksi geçtiğimiz haftayı, bir önceki haftaya kıyasla yüzde 3,89 değer kaybıyla 13.808 puandan tamamladı. Haftalık bazda bakıldığında, getiri performansı açısından diğer sektörler görece metal eşya makine ve spor sektörleri en fazla pozitif ayrışırken, aracı kurumlar ve bankacılık en çok negatif ayrışan sektörler oldu. BİST-100 endeksini haftalık bazda teknik olarak incelediğimizde, 21 haftalık ağırlıklı hareketli ortalamanın tekabül ettiği 13.840 seviyesi kritik bir eşik olarak takip edilebilir. Bu seviye üzerine geçilmesi ve kalıcılık sağlanması durumunda kısa vadede 14.200-14.280 ve 14.400 direnç seviyeleri olarak takip edilebilir. Olası bu seviyenin altında kalıcılık sağlanması durumunda ise 13.500-13.350 ve 13.200 destek seviyeleri olarak izlenebilir.



PIYASA GÜNDEMİ

Türkiye Cumhuriyet Merkez Bankası (TCMB) tarafından yayımlanan Menkul Kıymet İstatistikleri raporuna göre Yurt dışı yerleşikler 15 Mayıs sona eren işlem haftasında hisse senetlerinde 284,6 milyon dolar satıcılık konumunda yer alırken, DİBS'te (Kesin Alım) 1,3 milyon dolar alıcı konumunda yer aldılar.

Türkiye Cumhuriyet Merkez Bankası (TCMB) tarafından yayımlanan Makroihtiyati Çerçeveye İlişkin Basın Duyurusuna göre Türkiye Cumhuriyet Merkez Bankası, kredi büyümesi gelişmelerini dikkate alarak sıkı parasal duruşu desteklemek ve makro finansal istikrarı güçlendirmek amacıyla zorunlu karşılık uygulamasında değişikliklere gitti. Banka, büyüme sınırları (sekiz haftalık) dönemde bireysel kredilerde, tüm kredi türleri için oranları 1 puan daraltılırken, KOBİ dışı işletmelere kullanılan Türk lirası krediler için 1 puan ve KOBİ'lere kullanılan Türk lirası krediler için ise 0,5 puan düşürdü.

Yurt içerisinde haftalık ekonomik takvime bakıldığında, Pazartesi günü ekonomik güven endeksi verisi takip edilecek. 26 Mayıs Salı günü, yurt içi piyasalar Kurban Bayramı arifesi nedeniyle yarım gün açık olacak. 27 Mayıs Çarşamba, 28 Mayıs Perşembe ve 29 Mayıs Cuma günü yurt içi piyasalar Kurban Bayramı dolayısıyla kapalı olacak.

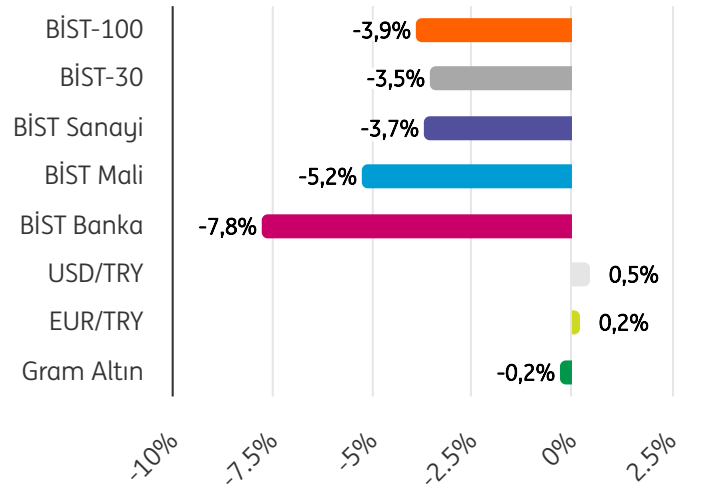
Avrupa ve ABD borsaları geçtiğimiz haftayı, bir önceki haftaya kıyasla değer kazanımıyla tamamladı.

Hafta içerisinde küresel piyasalarda, Pazartesi günü ABD'de resmi tatil dolayısıyla piyasalar kapalı. Salı günü ABD'de CB tüketici güven endeksi, Çarşamba günü ABD'de Haftalık ADP İstihdam Değişimi, Perşembe günü ABD'de öncü GSYH, PCE enflasyon göstergesi, dayanıklı mal siparişleri ve yeni konut satışları, Cuma günü Almanya'da öncü tüketici fiyat endeksi dataları yakından takip edilecek. Hafta içerisinde, Orta Doğu'da yaşanan jeopolitik riskler ile bu risklere yönelik haber akışları, gelişmeler ve açıklamalar yakından takip edilecek.

PIYASALAR

BİST Hisse Senedi Piy.	Kapanış	Haf. %	Ay %	Yb. %	Yıl %	
BİST-100	13.808,20	-3,9%	-3,7%	22,6%	45,7%	
BİST-30	15.791,14	-3,5%	-4,1%	29,2%	51,8%	
BİST Sanayi	18.161,60	-3,7%	2,5%	29,6%	45,6%	
BİST Mali	18.098,35	-5,2%	-9,1%	10,7%	59,0%	
BİST Tüm	17.501,42	-4,0%	-2,9%	23,3%	52,3%	
TR Tahvil Piyasası	Kapanış	Hafta	Ay	6 Ay	Yıl	
TL Referans Faiz	40,00%	40,0%	40,0%	39,4%	45,8%	
Türkiye 2 Yıllık Faiz	44,05%	41,4%	39,0%	37,4%	43,2%	
Türkiye 10 Yıllık Faiz	30,38%	29,9%	27,2%	27,2%	27,8%	
Emtia Piyasaları	Kapanış	Haf. %	Ay %	Yb. %	Yıl %	
Altın Ons	4.509,39	-0,7%	-4,9%	4,5%	36,9%	
Gümüş Ons	75,46	-0,6%	-2,9%	6,2%	128,3%	
Brent	100,68	-5,2%	3,9%	65,4%	58,2%	
Gram Altın	6.625,16	-0,2%	-3,2%	11,3%	60,7%	
Yurtdışı Borsalar	Kapanış	Haf.%	Ay %	Yb. %	Yıl %	
ABD	S&P 500	7.473	0,9%	4,7%	9,2%	27,9%
	DOW 30	50.580	2,1%	2,2%	5,2%	20,8%
	NASDAQ	26.344	0,5%	6,8%	13,3%	39,2%
Fransa	CAC40	8.116	2,1%	-0,5%	-0,4%	3,2%
Almanya	DAX	24.889	3,9%	2,9%	1,6%	3,7%
İngiltere	FTSE	10.466	2,7%	-0,1%	5,4%	19,8%
Japonya	NIKKEI 225	63.339	3,1%	6,3%	25,8%	71,3%
Döviz Piyasası	Kapanış	Haf.%	Ay %	Yb. %	Yıl %	
USDTRY	45,71	0,5%	1,7%	6,4%	17,4%	
EURTRY	53,04	0,2%	0,9%	4,9%	20,8%	
GBPTRY	61,82	1,8%	1,9%	6,8%	18,0%	
EURUSD	1,16	-0,2%	-0,9%	-1,2%	2,9%	
GBPUSD	1,35	1,0%	-0,3%	0,1%	0,3%	
USDJPY	158,85	0,0%	-0,4%	1,3%	10,3%	
Döviz Sepeti	49,29	0,0%	0,9%	5,5%	19,0%	
Dolar Endeksi (DXY)	99,24	0,0%	0,6%	0,9%	-0,7%	
Yurt Dışı Tahvil Piyasası	Kapanış	Haf. %	Ay %	6 Ay %	Yıl %	
ABD 2 Yıllık Faiz	4,13%	4,1%	3,8%	3,6%	3,9%	
ABD 10 Yıllık Faiz	4,56%	4,6%	4,3%	4,1%	4,4%	
Almanya 2 Yıllık Faiz	2,65%	2,8%	2,6%	2,0%	1,8%	
Almanya 10 Yıllık Faiz	3,04%	3,2%	3,0%	2,7%	2,5%	

Haftalık Karşılaştırmalı Getiri Tablosu





HİSSE SENEDİ DEĞERLENDİRMELERİ

Hisse	Kapanış	Piyasa Değeri (Mn TL)	Çarpanlar		Destekler		Dirençler		Hareketli Ortalamalar			Performans	
			F/K	PD/DD	Destek 2	Destek 1	Direnç 1	Direnç 2	5 HO	10 HO	20 HO	Haf. %	Aylık %
AEFES	19,28	114.158	13,11	0,96	17,38	18,33	19,88	20,48	19,33	19,94	19,54	-1,5%	1,3%
AEFES önceki haftaya göre %1,48 düşüşle 19,28 seviyesinden haftayı tamamladı. Hissede öncelikli destek 18,33 , öncelikli direnç ise 19,88 seviyesinden geçmekte.			Karlılık				Büyüme			Borçluluk	Yab. Para		
			Aktif Karlılık	Özser. Karlılık	FAVÖK Marjı	Net Kar Marjı	Net Satış Çeyrek	FAVÖK Çeyrek	Net Kar Çeyrek	Net Borç / FAVÖK	Net Poz.		
			0,5%	1,9%	12,92%	3%	7,6%	72,3%	-11,0%	1,49	-13.032		

Hisse	Kapanış	Piyasa Değeri (Mn TL)	Çarpanlar		Destekler		Dirençler		Hareketli Ortalamalar			Performans	
			F/K	PD/DD	Destek 2	Destek 1	Direnç 1	Direnç 2	5 HO	10 HO	20 HO	Haf. %	Aylık %
DOAS	180,90	39.798	13,44	0,59	165,37	173,13	185,63	190,37	180,28	182,24	182,43	-0,5%	-1,4%
DOAS önceki haftaya göre %0,55 düşüşle 180,90 seviyesinden haftayı tamamladı. Hissede öncelikli destek 173,13 , öncelikli direnç ise 185,63 seviyesinden geçmekte.			Karlılık				Büyüme			Borçluluk	Yab. Para		
			Aktif Karlılık	Özser. Karlılık	FAVÖK Marjı	Net Kar Marjı	Net Satış Çeyrek	FAVÖK Çeyrek	Net Kar Çeyrek	Net Borç / FAVÖK	Net Poz.		
			0,5%	0,9%	6,37%	1%	-9,8%	-16,1%	-24,0%	1,95	-13.255		

Hisse	Kapanış	Piyasa Değeri (Mn TL)	Çarpanlar		Destekler		Dirençler		Hareketli Ortalamalar			Performans	
			F/K	PD/DD	Destek 2	Destek 1	Direnç 1	Direnç 2	5 HO	10 HO	20 HO	Haf. %	Aylık %
MGROS	686,50	124.294	18,33	1,41	629,17	657,83	704,83	723,17	675,60	683,53	663,44	0,6%	5,1%
MGROS önceki haftaya göre %0,59 yükselişle 686,50 seviyesinden haftayı tamamladı. Hissede öncelikli destek 657,83 , öncelikli direnç ise 704,83 seviyesinden geçmekte.			Karlılık				Büyüme			Borçluluk	Yab. Para		
			Aktif Karlılık	Özser. Karlılık	FAVÖK Marjı	Net Kar Marjı	Net Satış Çeyrek	FAVÖK Çeyrek	Net Kar Çeyrek	Net Borç / FAVÖK	Net Poz.		
			0,8%	2,1%	4,84%	1%	6,4%	9,6%	24,4%	0,27	10		

Hisse	Kapanış	Piyasa Değeri (Mn TL)	Çarpanlar		Destekler		Dirençler		Hareketli Ortalamalar			Performans	
			F/K	PD/DD	Destek 2	Destek 1	Direnç 1	Direnç 2	5 HO	10 HO	20 HO	Haf. %	Aylık %
SAHOL	89,15	187.249	23,53	0,49	82,95	86,05	91,30	93,45	90,88	94,01	95,69	-4,2%	-9,9%
SAHOL önceki haftaya göre %4,19 düşüşle 89,15 seviyesinden haftayı tamamladı. Hissede öncelikli destek 86,05 , öncelikli direnç ise 91,30 seviyesinden geçmekte.			Karlılık				Büyüme			Borçluluk	Yab. Para		
			Aktif Karlılık	Özser. Karlılık	FAVÖK Marjı	Net Kar Marjı	Net Satış Çeyrek	FAVÖK Çeyrek	Net Kar Çeyrek	Net Borç / FAVÖK	Net Poz.		
			0,0%	0,1%	10,36%	0%	-11,1%	7,9%	-	2,73	-17.113		

Hisse	Kapanış	Piyasa Değeri (Mn TL)	Çarpanlar		Destekler		Dirençler		Hareketli Ortalamalar			Performans	
			F/K	PD/DD	Destek 2	Destek 1	Direnç 1	Direnç 2	5 HO	10 HO	20 HO	Haf. %	Aylık %
TCELL	106,50	234.300	12,87	0,81	98,03	102,27	109,27	112,03	107,48	112,28	113,42	-2,7%	-6,7%
TCELL önceki haftaya göre %2,74 düşüşle 106,50 seviyesinden haftayı tamamladı. Hissede öncelikli destek 102,27 , öncelikli direnç ise 109,27 seviyesinden geçmekte.			Karlılık				Büyüme			Borçluluk	Yab. Para		
			Aktif Karlılık	Özser. Karlılık	FAVÖK Marjı	Net Kar Marjı	Net Satış Çeyrek	FAVÖK Çeyrek	Net Kar Çeyrek	Net Borç / FAVÖK	Net Poz.		
			0,9%	1,9%	44,12%	7%	9,3%	3,5%	14,9%	0,82	-55.087		





BİST-100 Endeksinde Geçtiğimiz Hafta "En Çok Yükselen", "En Çok Düşen" ve "Hacmi En Yüksek" İlk 10 Hisse

En Çok Yükselenler				En Çok Düşenler				Hacmi En Yüksekler			
Hisse	Kapanış	Haf. Değ. %	Haftalık Hacim Değ.	Hisse	Kapanış	Haf. Değ. %	Haftalık Hacim Değ.	Hisse	Kapanış	Haf. Değ. %	Haftalık Hacim Değ.
EUPWR	76,90	26,4%	21,3%	HEKTS	3,84	-16,3%	-61,2%	THYAO	288,00	-4,0%	49,4%
GESAN	66,95	15,3%	17,3%	KUYAS	77,80	-12,8%	-18,0%	AKBNK	63,60	-9,5%	55,1%
FENER	3,98	11,5%	146,3%	RALYH	247,00	-12,7%	-29,6%	SASA	2,65	-6,4%	-51,2%
PASEU	109,30	8,2%	-48,1%	MAGEN	57,65	-12,6%	-31,0%	ASTOR	345,00	7,1%	-1,7%
ASTOR	345,00	7,1%	-1,7%	DAPGM	9,35	-12,1%	-38,1%	ASELS	410,00	-1,2%	50,9%
OTKAR	375,00	2,4%	131,1%	KTLEV	114,30	-11,2%	24,1%	YKBNK	32,86	-10,8%	62,9%
IZENR	11,40	2,3%	169,0%	TRMET	109,10	-10,9%	-16,8%	ISCTR	13,20	-4,8%	23,2%
ENJSA	117,20	1,7%	11,0%	YKBNK	32,86	-10,8%	62,9%	TRALT	43,56	-8,1%	1,8%
DOHOL	23,54	1,6%	-24,5%	PETKM	23,22	-10,7%	-22,4%	EREGL	38,68	-2,4%	-25,0%
CVKMD	43,90	0,9%	-15,6%	SARKY	28,10	-10,0%	-62,0%	TUPRS	243,10	-6,0%	-6,1%

BİST-100 Endeksinde Geçtiğimiz Hafta "İşlem Hacmi En Çok Yükselen" İlk 10 Hisse

Hisse	Kapanış	Haf. Değ.	Aylık Değ.	Yılbaşı Değ.	Yıllık Değ.	Haf. Hacim Değ.	F/K	PD/DD	20 Günlük Ort.	50 Günlük Ort.	100 Günlük Ort.	200 Günlük Ort.
TSKB	11,17	-7,8%	-9,0%	-5,2%	3,1%	242,5%	2,81	0,67	11,97	11,85	12,21	12,35
IZENR	11,40	2,3%	10,6%	21,4%	81,0%	169,0%	50,31	1,54	10,93	10,23	9,81	9,66
FENER	3,98	11,5%	44,2%	16,4%	-12,9%	146,3%	-	2,78	3,33	3,02	3,14	3,66
OTKAR	375,00	2,4%	-2,3%	-22,8%	-11,6%	131,1%	-	5,75	376,10	379,36	408,73	453,39
ANSGR	28,22	-9,0%	-1,3%	28,1%	30,0%	96,8%	3,94	1,33	29,55	27,83	26,36	23,81
FROTO	86,85	-5,0%	-15,1%	-3,0%	8,3%	64,1%	9,83	1,85	95,33	100,90	103,71	97,58
YKBNK	32,86	-10,8%	-13,4%	-9,3%	22,5%	62,9%	4,96	1,02	36,91	36,24	37,66	35,50
TAVHL	252,00	-2,4%	-18,2%	-15,5%	12,7%	62,9%	58,53	1,19	276,00	296,60	312,30	285,86
AKBNK	63,60	-9,5%	-19,7%	-6,0%	22,3%	55,1%	5,27	1,09	72,58	72,83	75,85	68,88
TCELL	106,50	-2,7%	-6,7%	14,4%	11,1%	53,7%	12,87	0,81	113,42	111,74	111,61	103,35

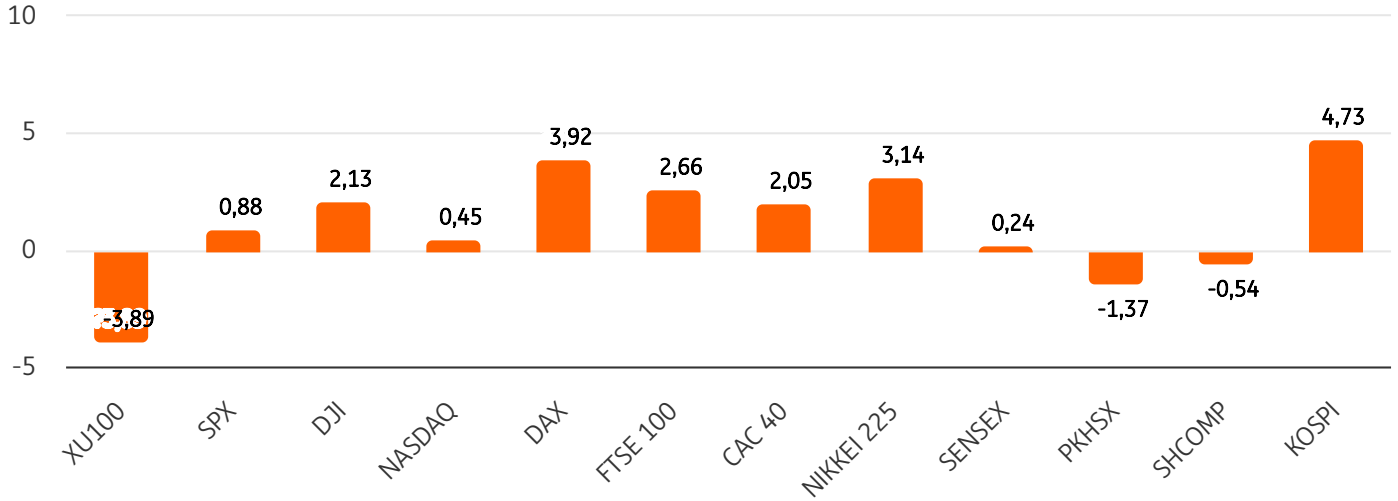
BİST-100 Endeksinde Geçtiğimiz Hafta "İşlem Hacmi En Çok Düşen" İlk 10 Hisse

Hisse	Kapanış	Haf. Değ.	Aylık Değ.	Yılbaşı Değ.	Yıllık Değ.	Haf. Hacim Değ.	F/K	PD/DD	20 Günlük Ort.	50 Günlük Ort.	100 Günlük Ort.	200 Günlük Ort.
GENIL	8,39	-5,8%	-13,1%	-36,8%	-7,5%	-66,0%	48,97	3,21	9,07	9,63	9,45	10,93
SARKY	28,10	-10,0%	2,4%	58,2%	160,1%	-62,0%	78,65	2,18	27,90	28,05	30,97	22,68
HEKTS	3,84	-16,3%	18,5%	25,5%	21,5%	-61,2%	-	2,17	3,89	3,36	3,25	3,46
DSTKF	1.987,00	0,9%	-21,3%	258,0%	649,8%	-54,7%	151,20	49,77	2.411,48	2.138,97	1.542,08	1.095,92
SASA	2,65	-6,4%	-10,8%	-4,7%	-28,4%	-51,2%	-	0,68	3,06	2,74	2,63	3,03
ZOREN	3,03	-5,9%	0,0%	-1,3%	-6,8%	-49,8%	-	0,25	3,14	3,00	3,13	3,28
PASEU	109,30	8,2%	-12,5%	-19,3%	51,6%	-48,1%	69,83	18,90	117,06	119,31	130,66	128,28
AGHOL	34,14	-2,5%	11,4%	21,4%	27,4%	-45,2%	23,15	0,66	33,01	30,32	31,29	29,09
EUREN	4,74	-5,6%	-14,3%	-25,2%	-19,8%	-43,1%	24,32	0,88	5,20	5,00	5,24	6,51
ALTNY	16,90	-3,5%	7,5%	15,4%	-2,7%	-41,8%	617,82	3,36	17,07	15,91	16,10	16,16

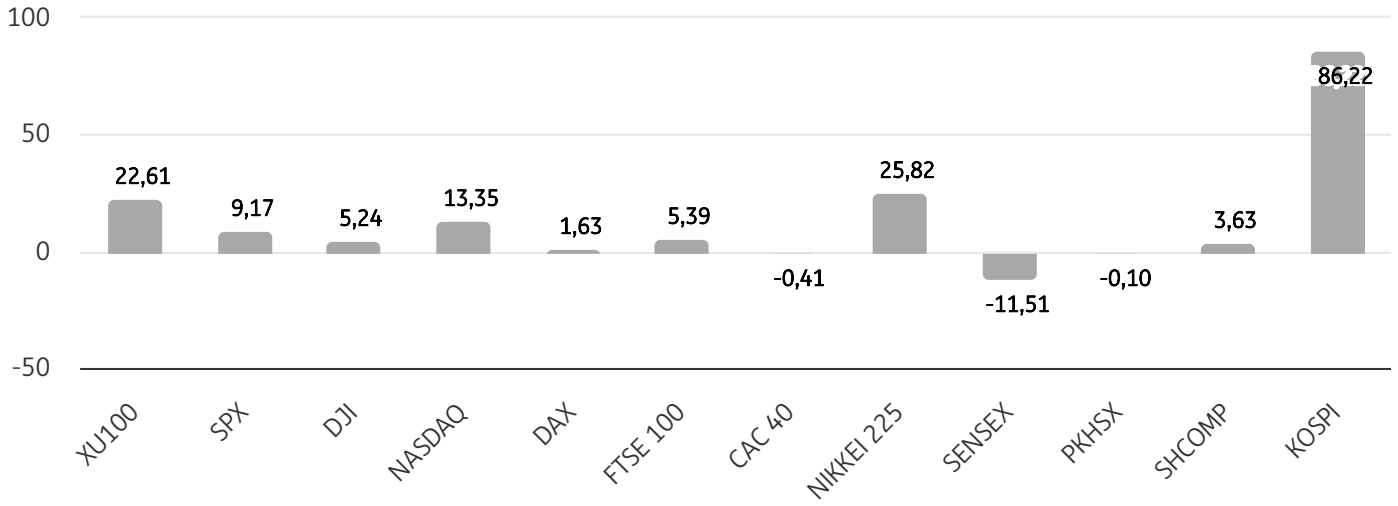




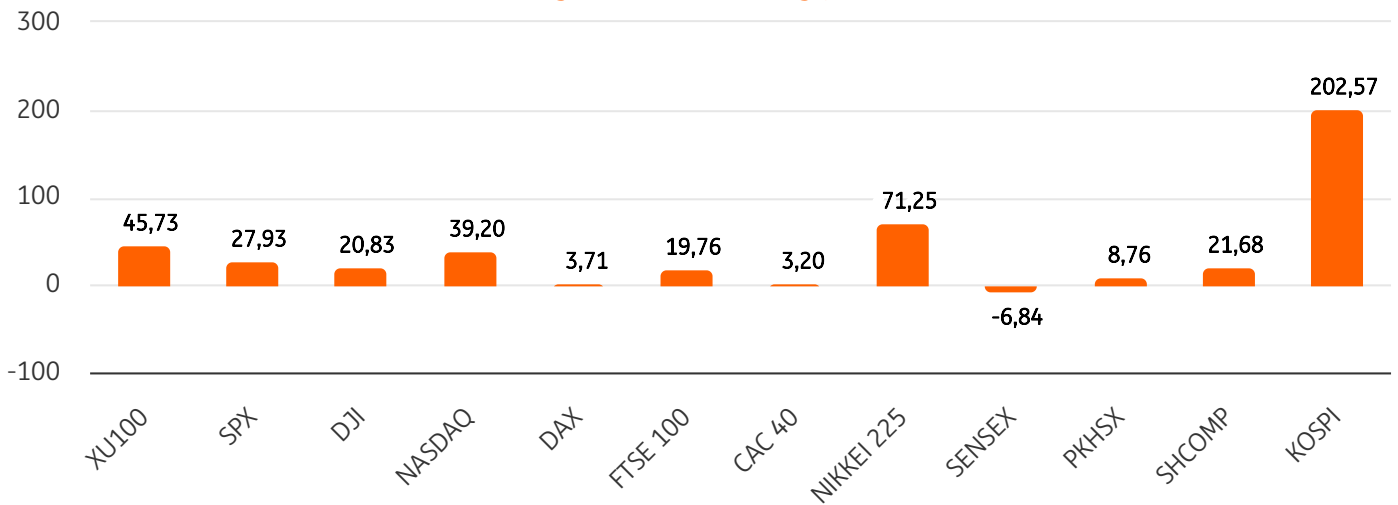
Dünya Borsaları Haftalık Değişim %



Dünya Borsaları Yılbaşına Göre Değişim %



Dünya Borsaları Yıllık Değişim %



ŞİRKETLERDEN HABERLER

ENTRA	25.05.2026 06:41 IC Enterra Yenilenebilir Enerji A.Ş. Sermaye Artırımına İlişkin Yeni Pay Alma Hakkı Kullanım Tarihleri Haberin Devamı
LOGO	23.05.2026 19:23 Logo Yazılım Sanayi ve Ticaret A.Ş. Pay Geri Alım Programı Çerçevesinde Pay Alımı Haberin Devamı
USAK	23.05.2026 12:25 Uşak Seramik Sanayi A.Ş. Bedelli Sermaye Artırımından Elde Edilen Fonun Kullanımına İlişkin Rapor Haberin Devamı
BIMAS	22.05.2026 23:34 BİM Birleşik Mağazalar A.Ş. Bedelsiz Sermaye Artırımına İlişkin Esas Sözleşme Değişikliğinin Tescili Haberin Devamı
BIMAS	22.05.2026 23:33 BİM Birleşik Mağazalar A.Ş. Genel Kurul Kararlarının Tescil Edilmesi Haberin Devamı
AKCNS	22.05.2026 20:24 Akçansa Çimento Sanayi Ve Ticaret A.Ş. 2025 Yılı Olağan Genel Kurul Toplantı Sonuçlarının Tescil ve İlanı Haberin Devamı
YYLGD	22.05.2026 19:50 Yayla Agro Gıda Sanayi Ve Ticaret A.Ş. Kar dağıtımına ilişkin Genel Kurul kararı Haberin Devamı
YYLGD	22.05.2026 19:47 Yayla Agro Gıda Sanayi Ve Ticaret A.Ş. 2025 Yılı Olağan Genel Kurul Toplantı Sonucu Haberin Devamı
KLGYO	22.05.2026 19:37 Kiler Gayrimenkul Yatırım Ortaklığı A.Ş. 01.01.2026-31.03.2026 Dönemi Faaliyet Raporu Haberin Devamı
ECOGR	22.05.2026 18:48 Ecogreen Enerji Holding A.Ş. Halka Arzdan Elde Edilen Fonun Kullanım Yerlerine İlişkin Rapor-2 Haberin Devamı
BOBET	22.05.2026 18:40 Boğaziçi Beton Sanayi Ve Ticaret A.Ş. 22.05.2026 Tarihli Pay Geri Alım İşlemleri Hakkında Haberin Devamı
AHGAZ	22.05.2026 18:30 Ahlatıcı Doğal Gaz Dağıtım Enerji Ve Yatırım A.Ş. 22.05.2026 Tarihli Pay Geri Alım İşlemleri Haberin Devamı
SARKY	22.05.2026 18:22 Sarkuysan Elektrolitik Bakır Sanayi Ve Ticaret A.Ş. İştirakimiz CRW Metal Sanayi ve Ticaret A.Ş.'nin Bedelli Sermaye Artırımına Katılım hakkında, Haberin Devamı
PASEU	22.05.2026 18:17 Pasifik Eurasia Lojistik Dış Ticaret A.Ş. İhale Süreci Hakkında Bilgilendirme Haberin Devamı
YKBNK	22.05.2026 18:16 Yapı ve Kredi Bankası A.Ş.,Sümer Varlık Yönetim A.Ş. Tahsili Gecikmiş Alacak Portföyü Alımı-İhaleye Konu Alacakların Devrine Yönelik Sözleşmenin İmza Sürecinin Tamamlanması Haberin Devamı
YKBNK	22.05.2026 18:11 Yapı ve Kredi Bankası A.Ş.,Birikim Varlık Yönetim A.Ş. Tahsili Gecikmiş Alacak Portföyü Alımı - İhaleye Konu Alacakların Devrine Yönelik Sözleşmenin İmza Sürecinin Tamamlanması Haberin Devamı
YKBNK	22.05.2026 18:10 Yapı ve Kredi Bankası A.Ş.,Gelecek Varlık Yönetimi A.Ş. İhale sonrası Devir ve Temlik İşlemlerinin tamamlanması hk Haberin Devamı
ZOREN	22.05.2026 17:39 Zorlu Enerji Elektrik Üretim A.Ş. 2025 Yılı Olağan Genel Kurul Toplantısının Tescili Haberin Devamı
ZERGY	22.05.2026 17:30 Zeray Gayrimenkul Yatırım Ortaklığı A.Ş. Genel Kurul Toplantısı Tescil Edilmiştir Haberin Devamı
VESBE	22.05.2026 17:29 Vestel Beyaz Eşya Sanayi ve Ticaret A.Ş. 2025 Yılı Olağan Genel Kurul Toplantısı Kararlarının Tescili Haberin Devamı

ING Yatırım Menkul Değerler A.Ş.

Unvan : ING Yatırım Menkul Değerler A.Ş.
Adres : Reşit Paşa Mahallesi Eski Büyükdere Cad. No:8 Kat:10 34467 Sarıyer/İstanbul
E-Posta : ingyatirim@ingyatirim.com.tr
Tel : 0850 222 0 600

YASAL UYARI

Bu Bülten; bir veya daha fazla sermaye piyasası aracı veya bunları ihraç eden ortaklıklar ve kuruluşlar ile piyasa eğilimleri hakkında, belirli bir kişiye veya mali durumları, risk ve getiri tercihleri benzer nitelikteki bir gruba yönelik olmamak kaydıyla, ING Yatırım Menkul Değerler A.Ş. müşterilerine ve/veya dağıtım kanallarına yönelik olarak ING Yatırım Menkul Değerler A.Ş.'nin anlaşmalı olduğu dışarıdan hizmet sağlayıcı kuruluşlar tarafından hazırlanmakta olup, Bu Bülten içerisinde sunulan bilgi, analiz, veri ve yorumlar yatırım danışmanlığı faaliyeti kapsamında değildir. Bu Bülten; genel nitelikte yorum ve tavsiye sunulması amacıyla, sermaye piyasası araçlarının mevcut veya gelecekteki fiyat veya değerlerine ilişkin araştırmalardan veya diğer bilgilerden yararlanılarak genel yatırım tavsiyesi olarak hazırlanmaktadır. Yatırım danışmanlığı hizmeti, yetkili kuruluşlar tarafından kişilerin risk ve getiri tercihleri dikkate alınarak kişiye özel sunulmakta olup, genel yatırım tavsiyeleri ise kişiye özel olmayan yatırım stratejileri veya tavsiyeleri içermektedir. Bu sebeple, Bu Bülten içerisinde sunulan bilgi, analiz, veri ve yorumlar mali durumunuz ile risk ve getiri tercihlerinize uygun olmayabileceği gibi, sadece Bu Bülten'e dayanılarak yatırım kararı verilmesi beklentilerinize uygun sonuçlar doğurmayabilir.

